
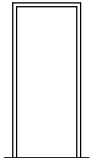
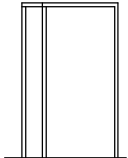
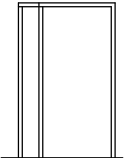



		DZ1	EI 30 DZ2	DZ3	DZ4	WG	
SCHEMAT							
WYMIARY W ŚWIETLE OTWORU	S <sub>o</sub>	90	90	90+25	90+30	320	
	H <sub>o</sub>	200	200	225	200	330	
MIN.WYMIARY W ŚWIETLE OŚCIEŻNICY	S	100	100	125	130	325	
	H	205	205	230	205	335	
STRONNOŚĆ		L	P	L	P	L	P
PRZYZIEMIE (szt.)		1	-	1	-	-	1
SUMA (szt.)		1		1		1	
MATERIAŁ		aluminiowe				stalowe	
RODZAJ WYKOŃCZENIA		kolor brązowy				kolor brązowy	
SZKLENIE		-				-	
ODPORNOŚĆ OGNIOWA		-		EI 30		-	
SYMBOL		-				-	
UWAGI		sprawdzić wymiary na budowie				wrota ocieplane	

Opracowali w listopadzie 2009r.	Podpis
mgr inż. arch. Grażyna Witaszczyk upr. nr 10/76 inż. Jerzy Malinowski upr. nr 434/84 mgr inż. arch. Agnieszka Malinowska	
<b>WYKAZ DRZWI ZEWN.</b>	
PRZEBUDOWA I ROZBUDOWA WRAZ ZE ZMIANĄ SPOSOBU UŻYTKOWANIA BUDYNKU STRAŻNICY OSP W DĘBOŁĘCE Z PRZEZNACZENIEM NA ŚWIETLICĘ WIEJSKĄ - PROJEKT Dębołęka, gm. Brzeźnio, nr ewid. działki 384	nr rys. <b>15</b>