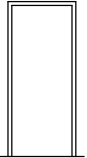



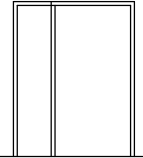


		D1	D2	D3	EI 60 D4	D5					
SCHEMAT											
WYMIARY W ŚWIETLE OTWORU	S _o	80	90	90	90	90+25					
	H _o	200	200	200	200	200					
MIN.WYMIARY W ŚWIETLE OŚCIEŻNICY	S	90	100	100	100	125					
	H	205	205	205	205	205					
STRONNOŚĆ		L	P	L	P	L	P				
PRZYZIEMIE (szt.)		1	-	2	7	2	6	1	-		
SUMA (szt.)		1		9		8		1			
MATERIAŁ		typowe									
RODZAJ WYKOŃCZENIA		okleina					malowane szary				
SZKLENIE		-									
ODPORNOŚĆ OGNIOWA							EI 60				
SYMBOL		-									
UWAGI		sprawdzić wymiary na budowie									

Opracowali w listopadzie 2009r.	Podpis
mgr inż. arch. Grażyna Witaszczyk upr. nr 10/76 inż. Jerzy Malinowski upr. nr 434/84 mgr inż. arch. Agnieszka Malinowska	
WYKAZ DRZWI WEWN.	
PRZEBUDOWA I ROZBUDOWA WRAZ ZE ZMIANĄ SPOSOBU UŻYTKOWANIA BUDYNKU STRAŻNICY OSP W DĘBOŁĘCE Z PRZEZNACZENIEM NA ŚWIETLICĘ WIEJSKĄ - PROJEKT Dębołęka, gm. Brzeźnio, nr ewid. działki 384	nr rys. 14