

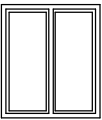

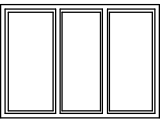
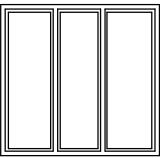


		O1	O2	O3	O4	O5	O6
SCHEMAT							
WYMIARY W ŚWIETLE OTWORU	S <sub>o</sub>	60	90	130	150	210	210
	H <sub>o</sub>	60	90	150	150	150	200
PRZYZIEMIE (szt.)		2	3	3	4	5	1
SUMA (szt.)		2	3	3	4	5	1
MATERIAŁ		plastikowe					
RODZAJ WYKOŃCZENIA		kolor brązowy					
SZKLENIE		szyby podwójne					
ODPORNOŚĆ OGNIOWA		-					
WSPÓŁCZYNNIK U		U=1,4 W/m <sup>2</sup> K					
UWAGI		sprawdzić wymiary na budowie					

Opracowali w listopadzie 2009r.	Podpis
mgr inż. arch. Grażyna Witaszczyk upr. nr 10/76 inż. Jerzy Malinowski upr. nr 434/84 mgr inż. arch. Agnieszka Malinowska	
<b>WYKAZ STOLARKI OKIENNEJ</b>	
PRZEBUDOWA I ROZBUDOWA WRAZ ZE ZMIANĄ SPOSOBU UŻYTKOWANIA BUDYNKU STRAŻNICY OSP W DĘBOŁĘCE Z PRZEZNACZENIEM NA ŚWIETLICĘ WIEJSKĄ - PROJEKT Dębołęka, gm. Brzeźnio, nr ewid. działki 384	nr rys. <b>13</b>